

THE MOST BELIEVABLE
ARCHITECTURAL STONE VENEER
IN THE WORLD.™

Pacific Rim Profiles



A HEADWATERS COMPANY






Stone. The Foundation for Memorable Spaces.

For more than 35 years, Eldorado Stone has been refining the art of architectural stone veneer. Today, Eldorado Stone is recognized for creating stone veneer that is truly believable, rich in texture and full of character. In a word: authentic. It's no wonder that Eldorado Stone is specified by discriminating architects, builders, designers and masons the world over.

This is a comprehensive product catalog, yet it simply can't tell the entire story. To fully appreciate Eldorado Stone, you've got to see it to believe it. Start by visiting www.eldoradostone.com/pacrim to view inspirational installations of unique products and projects. Then, visit your local Eldorado distributor.

In short, we encourage you to leave no Eldorado Stone unturned. The more you discover, the more you'll be convinced that Eldorado is The Most Believable Architectural Stone Veneer in the World."



NEW Gemstone Wall., attainable yet stunning transformation. Get your Idea Book at www.eldoradostone.com/gemstones.



See it. Believe it. Spec it.

WWW.ELDORADOSTONE.COM/PACRIM

Cover Page Photo: Buckskin Mountain Ledge with a dry-stack grout technique



Cliffstone with a dry-stack grout technique



Cypress Ridge with a dry-stack grout technique



Stacked Stone with a dry-stack grout technique

FLAT & CORNER PIECES

Authentic installations with stone veneer include a number of refined details that combine to create the desired beauty. A generous use of stone veneer piece corners for perpendicular, wall-to-wall transitions will produce the appearance of a full-sized natural stone installation. Available for all Eldorado Stone profiles.



FLAT PIECE



CORNER PIECE

SIMPLIFYING LARGE-SCALE INSTALLATION

Mountain Ledge Panels are shaped like Mountain Ledge stones but they are precast as a panel system to facilitate ease of installation where larger stones are needed for a greater expanse or height. The simplicity of this panel system retains the appearance of Mountain Ledge's precision hand-laid dry-stack set.



Signature Stone

Signature Stone Collection ของ Eldorado Stone เป็นคอลเล็กชั่นหินประดิษฐ์ที่โดดเด่นและสวยงามดั่งงานศิลปะ เมื่อท่านได้พิจารณา ความงามปราณีตของหินแต่ละก้อนอย่างใกล้ชิด ท่านจะพบว่าหิน Eldorado Stone มีสีส้มและรายละเอียดของพื้นผิวที่สวยงาม สมจริงอย่างน่าทึ่งจนยากที่จะแยกความแตกต่างของหิน Eldorado Stone กับหินธรรมชาติได้



SANIBEL / Coastal Reef



PEARL WHITE / Coastal Reef



Lucera / Hillstone



Molano / Hillstone



Bridgeport / Limestone



New Haven / Limestone



San Marino / Limestone



Shilo / Limestone



Rio Grande / River Rock



Cascade / Rustic Ledge



Saddleback / Rustic Ledge



Sawtooth / Rustic Ledge



Sequoia / Rustic Ledge



Bronze / Shadow Rock



Teton / Shadow Rock



Castaway / Stacked Stone



Chapel Hill / Stacked Stone



Nantucket / Stacked Stone

See it. Believe it. Spec it.

WWW.ELDORADOSTONE.COM/PACRIM

Classic Stone

Classic Stone Collection ของ Eldorado Stone ประกอบไปด้วยแบบหินและอิฐเทียมที่ได้ริบความนิยมมากกว่า 35 ปี ด้วยรูปทรงสีสันทันและพื้นผิว ที่มีให้เลือกอย่างหลากหลาย ทำให้หินในกลุ่ม Classic Stone Collection สามารถเติมเต็มความงามสมจริงให้กับทุกดีไซน์และรูปแบบการใช้งาน ไม่ว่าจะเลือกหินจาก Eldorado Stone รุ่นใด ท่านก็จะสามารถมั่นใจได้ว่าจะได้หินที่สวยงาม และมีคุณภาพ สมดังสโลแกนว่า The Most Believable Architectural Stone Veneer in the World.



Bellevue / Castlestone




Black / Castlestone



Coal Canyon / Cobblestone



Newport / Cobblestone



Tombstone / Cobblestone




Chateau / Country Rubble



English / Country Rubble



Serrano / Country Rubble




Tuscany / Country Rubble



Appalachian / Limestone



Austin Cream / Limestone



Cheyenne / Limestone




Monterey / Limestone



Pasadena / Limestone



Copper / Mountain Ledge




Oakridge / Mountain Ledge



Sycamore / Mountain Ledge



Warm Spring / Mountain Ledge



Buckskin / MT. Ledge Panels



Copper / MT. Ledge Panels



Oakridge / *MT. Ledge Panels*



Smokey / *MT. Ledge Panels*



Sycamore / *MT. Ledge Panels*



Warm Spring / *MT. Ledge Panels*



American Blend / *River Rock*



Sierra / *River Rock*



Yosemite / *River Rock*



Cambridge / *Ruetic Ledge*



Oakcrest / *Ruetic Ledge*



Mountain Blend / *Shadow Rock*



Bellevue / *Stacked Stone*



Cascade / *Stacked Stone*



Desert Shadow / *Stacked Stone*



Mountain Blend / *Stacked Stone*



Oakwood / *Stacked Stone*



Old English / *Stacked Stone*



Slate Grey / *Stacked Stone*



Calistoga / *Weather Edge*



Napa Valley / *Weather Edge*



Wisconsin / *Weather Edge*



Mountain Ledge with a dry-stack grout technique

Classic Brick

อิฐเป็นวัสดุที่ให้อารมณ์และความรู้สึกอบอุ่น มั่นคง โดยเฉพาะ Classic Brick Collection ของ Eldorado Stone ที่มีรายละเอียด ที่เต็มไปด้วยเสน่ห์ของเรื่องราวแห่งอดีตกาลซึ่งถ่ายทอดผ่านภาพลักษณ์ของอิฐเก่า เหมาะสำหรับการสรรสร้างบรรยากาศให้กับผนังด้วยจินตนาการอย่างไม่สิ้นสุด ให้กับทุกพื้นที่ได้อย่างแท้จริง



Antique Red / Brick



California / Brick




Clinker / Brick




Mountain / Brick




NW Antique Buff / Brick



Used / Brick



Vintage Used / Brick



Brick with a standard grout technique

Hawaiian Lava Rock

ทีมงานของ Eldorado Stone ได้เดินทางไปทั่วโลกเพื่อค้นหาหินที่มีลักษณะพิเศษของแต่ละภูมิภาค จนกระทั่งได้มาพบกับหินของหมู่เกาะฮาวายซึ่งมีรูปร่าง ผิวสัมผัส และสี อันเป็นเอกลักษณ์เด่นเฉพาะตัว จึงได้นำเสนอหินลาวา 3 ชนิด ซึ่งถูกบรรจุผลิตขึ้นอย่างพิถีพิถัน เพื่อถ่ายทอดสีสัมผัสที่สมจริงตามสีธรรมชาติของหินลาวาที่มีอายุเก่าแก่ ซึ่งพบได้ตามส่วนต่างๆของหมู่เกาะฮาวาย ซึ่งแต่ละชนิดจะมี สี ผิวสัมผัส และรูปร่างที่เป็นเอกลักษณ์แตกต่างกัน



KULA / Field Rock



MAUKA / Field Rock



WAIKOLOA / Field Rock



MAUNA / Pacific Lava



NU'U / Pacific Lava



KONA / Pahoehoe



KOHALA / Pahoehoe



A HEADWATERS COMPANY

ARCHITECTURAL ACCENTS

CHISELED EDGE ACCENTS



Wall Cap

37" L x 9" W x 2.25" H
37" L x 12" W x 2.25" H



Wainscot Sill : straight

19.75" L x 3" W x 2.5" / 2" H
Height Slopes 2.5" to 2"



Wainscot Sill : 90°

Each side: 8" L x 2.25" / 2" H
Height Slopes 2.5" to 2"



Wainscot Sill : 135°

Each side: 7.5" L x 2.25" / 2" H
Height Slopes 2.5" to 2"

Available Colors



Smoke



Buckskin



Earth

COASTAL REEF™ ACCENTS



Wall Cap

20" L x 12" W x 2.25" H
24" L x 16" W x 2.25" H



Wainscot Sill : straight

20" L x 3" W x 2.5" / 2" H
Height Slopes 2.5" to 2"



Wainscot Sill : 90°

Each side: 8" L x 2.5" / 2" H
Height Slopes 2.5" to 2"



Wall Cap



Wainscot Sill

Available Colors



Sanible



Pearl White



Rustic Ledge with a dry-stack grout technique



Stacked Stone with a dry-stack grout technique

THE IMPACT OF GROUT

Standard Joint



ELEVATION



CROSS SECTION

Overgrout Joint

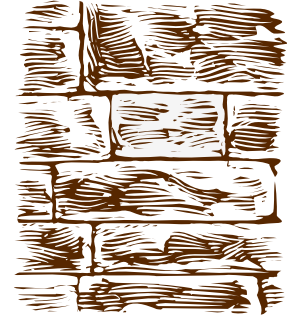


ELEVATION



CROSS SECTION

Dry-Stack Joint



ELEVATION



CROSS SECTION



Molano Hillstone with a standard grout technique



Molano Hillstone with an overgrout technique

การเลือกเทคนิคการยาแนว และสีปูนยาแนวมีผลเป็นอย่างมาก ต่อภาพรวมการติดตั้ง ในภาพเป็นรูปตัวอย่างเปรียบเทียบ การติดตั้งของหินรุ่น Molano/Hillstone (ภาพซ้าย) เป็นการยาแนว แบบมาตรฐาน (ภาพขวา) เป็นการยาแนวแบบลิ้น-Overgrout

INSTALLATION METHOD




FIG. 1

เตรียมพื้นผิวที่จะติดตั้งให้แข็งแรงและสะอาดปราศจากฝุ่นและน้ำมัน




FIG. 2

นำหินออกมาลองจัดเรียงบนพื้น เพื่อคะขนาดและสี อาจต้องตัดแต่งบ้าง หากจำเป็น




FIG. 3

หากพื้นที่ติดตั้งมีอุณหภูมิสูง อาจต้องผสมน้ำมันผนังและสีเพื่อให้มีความชื้นเล็กน้อย

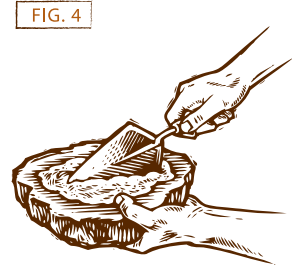


FIG. 4

ปาดปูนกาวบนหลังหินให้ทั่ว ระวังอย่าให้ปูนลอะโดนหน้าหิน



FIG. 5

เริ่มติดตั้งโดยติดหินมุมก่อน(ถ้ามี) กดให้หินแนบสนิทกับผนัง

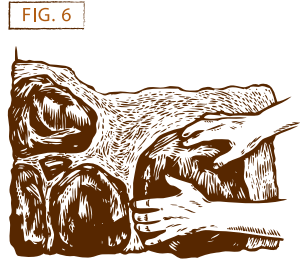


FIG. 6

แล้วจึงติดตั้งหินติดๆไป โดยให้เว้นรอยต่อประมาณ 1.5 ซม. (ในกรณีต้องยาแนว)

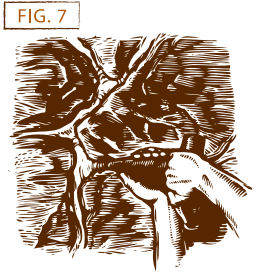


FIG. 7

ใช้ถุงพลาสติกบังปูนยาแนวร่องหิน เข้าไปในร่องยาแนวให้เต็ม ระวังอย่าให้มีฟองอากาศ

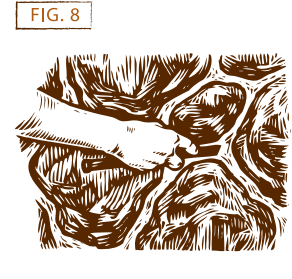


FIG. 8

เมื่อปูนแห้งหมาด ให้ใช้ไม้จูดแต่งปูนส่วนเกินออก และเก็บรายละเอียดร่องยาแนวให้ดูเป็นธรรมชาติ




FIG. 9

ปิดทำความสะอาดเพื่อเอาเศษฝุ่นผง/ละปูนส่วนเกินออก

Installation Tips



CAREFUL! BE SURE AND STAGGER YOUR JOINT TO AVOID THE '+' SIGN PATTERN THAT CAN OCCURE IF LAID AWKWARDLY

ให้หลีกเลี่ยงการเรียงหินที่กักรอยต่อ เป็นรูปกากบาท '+' เพราะจะทำให้การติดตั้งดูไม่เป็นธรรมชาติ

Helpful Grout Tips

ควรวางแผนการยาแนวเป็นรอบๆ โดยให้ยาแนวในปริมาณที่จะสามารถทำได้เสร็จกันในแต่ละรอบ ก่อนที่ปูนยาแนวจะแห้งเกินไป

ระวังอย่าให้ปูนยาแนวแห้งหรือเหลวเกินไปก่อนที่หลุดออก


ใช้ถุงบังปูนยาแนวจะช่วยให้ยาแนวได้ง่ายและสะดวกรวดเร็วขึ้น

ระวังอย่าให้เกิดโพรงอากาศในร่องยาแนวในขณะบีบปูน

(หากจำเป็น) ให้ติดตั้งแลกรวดกรองยาแนวบนแผงตัวอย่างบางส่วน ก่อนการติดตั้งจริง เพื่อใช้ควบคุมผลการติดตั้งและการยาแนว



Mountain Ledge with a dry-stack grout technique



River Rock with a standard grout technique

ELDORADO PROFILE SIZES

| STONE | HEIGHT | LENGTH | THICKNESS |
|-----------------------------|------------------|--------------------|----------------------|
| CASTLE STONE | 4" - 14" | 5" - 17" | 1.5" - 2" |
| COASTALREEF | 4" - 12" | 4" - 16" | 1.25" |
| COBBLESTONE | 2.5" - 12" | 4" - 21" | 1.875" - 2.75" |
| COUNTRY RUBBLE | 2" - 18" | 4" - 18" | 1" - 2.5" |
| HILLSTONE | 1" - 12" | 3" - 18" | 1" - 3.3125" |
| LIMESTONE | 2.25" - 8" | 3.5" - 17" | 1" - 2.5" |
| MOUNTAIN LEDGE | 1" - 4" | 4" - 18" | 1" - 3.5" |
| MOUNTAIN LEDGE PANELS | 5" | 8", 12", 20" | 1" - 2.5" |
| RIVER ROCK | 1.5" - 15" | 3" - 18" | 2" - 3.5" |
| RUSTIC LEDGE | 1" - 5" | 6.5" - 20" | 1" - 2.5" |
| SHADOWROCK | 2" - 10" | 5" - 24" | 2" - 3.5" |
| STACKED STONE | 4" | 8", 12", 20" | .625" - 2" |
| WEATHER EDGE | 1.25" - 8" | 5" - 25" | 1" - 3.5" |
| BRICK | | | |
| CLASSIC BRICK | 2.5" | 7.875" | .875" |



FOR ANY CONDITION INFORMATION ON COLOR, SHAPE AND TEXTURE
VISIT: WWW.ELDORADOSTONE.COM/PACRIM



Because Eldorado Stone replicates natural stone, variations should, and can be expected. Even though colors in this brochure are as close to the actual stone as possible, photographic and printing techniques - and actual viewing conditions - can alter perception of color.

เจดสีในเอกสารนี้ใกล้เคียงกับสินค้าจริง แต่อาจมีความคลาดเคลื่อนบ้างเนื่องจากกระบวนการพิมพ์และการถ่ายภาพ กรุณาติดต่อตัวแทนจำหน่ายใกล้บ้านท่าน เพื่อชมตัวอย่างสินค้าจริง

If you would like more information on prices, availability of stone, or answers to any questions not covered in this brochure, please contact us. Detailed installation instructions, specifications, technical information and test data is available upon request.

Where do you rock?